

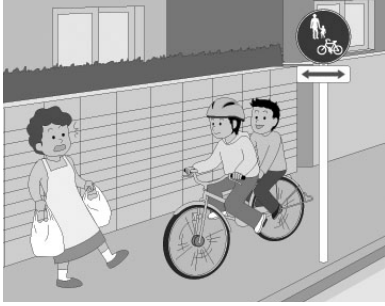
# じてんしゃはくぶつかん けんがく けんがく こうつうあんぜんへん 自転車博物館 見学ワークシート (交通安全編 解答)

ねん 年 \_\_\_\_\_ ぐみ 組 \_\_\_\_\_ なまえ 名前 \_\_\_\_\_

## じてんしゃこうつうあんぜん 自転車交通安全クイズ

ただ 正しいものに○、まちが 間違いには×をつけましょう。


Q1 ほどう はし 歩道を走っていると、ひと 人がいて邪魔だ じゃま だったので、ベルをな 鳴らしておいぬ 追い抜いた



こたえ

×


Q2 ほどう 歩道がないときは、しゃどう 車道の左側を走る



こたえ

○

Q3 と 止まれの標識はひようしき 自動車の標識なのでじてんしゃ 自転車のまも 守らなくてもいい



こたえ

×

Q4 よる 夜はかなら 必ずライトをつけて、つ じてんしゃ 自転車にははんしゃばん 反射板をつけるようにします



こたえ

○

Q5 あおしんごう 青信号でも、さゆう 左右のあんぜん 安全をかくにん 確認してからわた 渡ります



こたえ

○

Q6 こけたりぶつかったりしたときに、あたま 頭を守ってくれるヘルメットはかぶったほうがいい

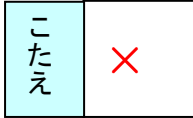


こたえ

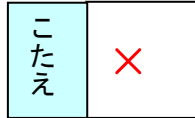
○

Q7

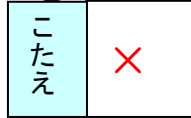
友達と並んで走る



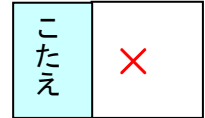
二人乗り



カサをさしながら  
片手運転



携帯電話で話し  
ながら片手運転



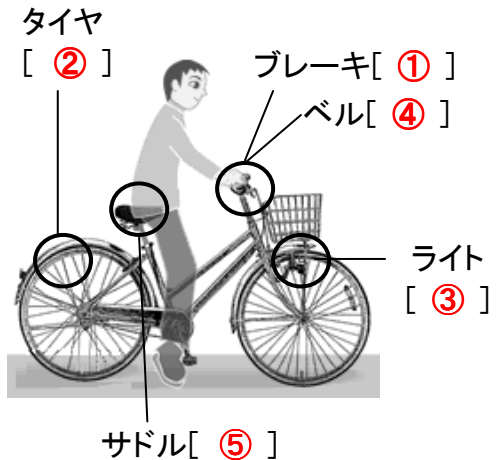
※「さすべえ」(ハンドルに傘を固定する道具)は、強風やモノに触れると危険です。使わないようにしましょう。

## 自転車の前に点検しましょう

ヒントの番号を[ ]に入れましょう

ヒント)

- ① 前と後ろのブレーキはきいているか
- ② タイヤに空気は十分に入っているか
- ③ 夜に走る時はライトがついているか
- ④ ベルは鳴るか
- ⑤ サドルの高さは、座った時に両足がつくようにする



## 自転車の時の5つの約束

- ① 自転車は車の仲間なので、車道を走ります  
(小学生以下の子供は歩道を走ることが許されています)
- ② 車道を自転車で走るときは、左端を走ります
- ③ 歩道は歩行者が優先です。歩いている人に道をゆずろう
- ④ 安全ルールを守ります
  - × 二人乗り
  - × 並んで走る
  - 夜はライトをつける
  - 交差点では信号を守り、一旦停止と安全確認をする
- ⑤ 子どもはヘルメットをかぶりましょう



自転車は自分の命を運ぶ道具です。  
交通ルールを守って安全に走りましょう